



ReduSculpt™


www.redusculpt.com

REV: B101223



PRECAUCIONES:

- Consulte a su médico antes de utilizar este producto si padece alguna enfermedad, está en tratamiento o se encuentra embarazada.
- Este dispositivo es un masajeador eléctrico de uso personal y bienestar estético superficial. No tiene fines médicos, terapéuticos, ni de diagnóstico. No diagnostica, trata o previene enfermedades y esta unidad está diseñada para usarse únicamente para masajes. NO hay reclamos médicos implícitos ni garantizados por el uso de este producto.
- Confirme que la unidad esté apagada antes de conectar el enchufe de electricidad.
- Se recomienda primero iniciar el masajeador a baja velocidad/intensidad y luego aumentar gradualmente la velocidad/intensidad según sea necesario.
- NO masajee un área en particular durante más de 15 minutos
- NO deje el producto donde los niños puedan jugar con él.
- NO lo use en venas varicosas, lunares o tejido cutáneo dañado.
- NO lo use en cicatrices visibles o recientes.
- Evite pasar por encima del ombligo. Si el abdomen está duro y caliente no utilice el dispositivo y consulte a su médico.
- Es posible que note algo de enrojecimiento en la piel. Trátalo de forma normal y temporal.
- Si el ReduSculpt parece estar defectuoso, NO intente abrirlo ni repararlo. Las reparaciones solo pueden ser realizadas por el fabricante o distribuidor autorizado.
- ADVERTENCIA: NO APTO PARA USO POR PERSONAS MENORES DE 18 AÑOS. NO LO USE SI ESTÁ EMBARAZADA O LACTANTE. Al igual que con cualquier producto de masaje, se recomienda a las personas con condiciones médicas especiales que consulten con su médico antes de usarlo.
- NO UTILIZAR EN EL ÁREA DEL CUELLO Y MANTENERLO ALEJADO DEL CABELLO LARGO, JOYAS Y ROPA SUELTA
- NO UTILIZAR EN LA CABEZA, LA CARA, EL CUELLO, LA COLUMNA CERVICAL O LOS SENOS.



INFORMACIÓN DE SEGURIDAD

Mantenga la unidad y sus materiales de embalaje fuera del alcance de los niños.

- Use únicamente con la fuente de alimentación suministrada.
- No utilice el dispositivo si hay daños evidentes en el propio dispositivo o en cualquiera de sus accesorios.
- Mantenga el dispositivo, el adaptador y el cable alejados del agua, la humedad u otros líquidos.
- Nunca lo use en baños, saunas, etc.
- Nunca intente recuperar el dispositivo si cae al agua. Desconecte el enchufe inmediatamente de la toma de corriente.
- Las reparaciones de aparatos eléctricos deben ser realizadas únicamente por el fabricante o personas calificadas. Una reparación incorrecta puede suponer un peligro considerable para el usuario.
- Apague el dispositivo y desconecte la Fuente de alimentación después de cada uso y antes de cada limpieza.
- Siga las regulaciones locales con respecto a la eliminación de materiales. En caso de consultas, comuníquese con las autoridades relacionadas responsables de la eliminación de residuos en su área.



USO ADECUADO

Este dispositivo está diseñado únicamente como masajeador. El dispositivo es sólo para uso doméstico y NO está destinado a fines médicos o comerciales. No puede sustituir el tratamiento médico. NO utilice el dispositivo de masaje si alguna de las siguientes advertencias se aplica a usted. Consulte a su médico si no está seguro de si el dispositivo de masaje es adecuado para usted. NO utilice el dispositivo directamente sobre las venas varicosas ni después de una operación o cirugía de venas. Siempre recomendamos consultar a su médico antes de utilizar este dispositivo. Disfrute del uso tantas veces como sea necesario.



POLÍTICA DE DEVOLUCIONES

Este producto está garantizado por el fabricante. Sólo aceptaremos la devolución de un ReduSculpt sin abrir y sin usar dentro de los 30 días posteriores a la compra. Una vez que se rompe el sello, ReduSculpt no se puede devolver. La caja debe estar en su estado original y NO desfigurada de ninguna manera.



ADVERTENCIA

Por favor consulte con su médico antes de usar este producto. Lea atentamente el manual.

Utilice este producto únicamente para el uso previsto como se describe en el manual. Este producto NO pretende ser un sustituto del asesoramiento, diagnóstico o tratamiento médico profesional.

Utilice este producto bajo su propia responsabilidad. El fabricante y el distribuidor no asumen responsabilidad alguna por el uso de este producto. Es necesaria una estrecha supervisión cuando este producto se utiliza cerca de niños o por personas discapacitadas. No utilice este producto si tiene dolor o si está embarazada. No masajee ninguna zona del cuerpo que esté hinchada, inflamada o cubierta de erupciones cutáneas.

POR EL PRESENTE SE RECHAZAN TODAS LAS GARANTÍAS, YA SEA EXPRESAS O IMPLÍCITAS, DE COMERCIALIZACIÓN O IDONEIDAD PARA FINES PARTICULARES. EL FABRICANTE O DISTRIBUIDOR NO SERÁ RESPONSABLE POR NINGÚN DAÑO DE NINGÚN TIPO QUE SURJA DEL USO DE ESTE PRODUCTO, INCLUYENDO, PERO NO LIMITADO A, DAÑOS DIRECTOS, INDIRECTOS, INCIDENTALES, PUNITIVOS Y CONSECUENCIALES. LA RESPONSABILIDAD MÁXIMA DEL FABRICANTE O DISTRIBUIDOR HACIA USTED, Y SU ÚNICO Y EXCLUSIVO RECURSO POR EL USO DE ESTE PRODUCTO, ES LA CANTIDAD PAGADA POR USTED AL FABRICANTE O DISTRIBUIDOR.



ATENCIÓN

ELIMINACIÓN DE MATERIALES

- Un símbolo de un contenedor con ruedas tachado significa que debe conocer y seguir las normas locales sobre la eliminación de este tipo de producto.
- No deseche este producto como lo haría con otros residuos domésticos.
- Deseche su dispositivo de acuerdo con las regulaciones locales correspondientes.
- Los dispositivos eléctricos y electrónicos contienen sustancias peligrosas que pueden tener efectos nocivos para el medio ambiente y/o la salud humana y deben reciclarse adecuadamente.

Lo siguiente está incluido en ReduSculpt:

- 1 Dispositivo ergonómico ReduSculpt
- 1 Copa grande para abdomen, cintura, piernas, muslos y glúteos
- 1 Copa pequeña para brazos, pantorrillas y zonas pequeñas
- 1 Adaptador de pared AC/DC USB tipo "C"
- 1 Cable USB tipo "C"
- 1 Programa de Nutrición de Hábitos

REDU SCULPT es una marca de fantasía comercial.

- "Redu" alude a la idea de reducir la fatiga de la piel.
- "Sculpt" sugiere suavidad y definición en el contorno corporal

Copyright ©2023 ReduSculpt



Únase a la revolución ecológica. No puedes cambiar el pasado pero sí puedes cambiar el futuro, recuerda siempre reciclar. ¡¡¡SALVE EL PLANETA!!!



Diseñado en EE. UU. • Fabricado en China



ReduSculpt™

MANUAL DE INSTRUCCIONES



ESCANEE EL CÓDIGO QR PARA VISITAR NUESTRO SITIO WEB



Acerca de ReduSculpt

REDU SCULPT MASAJEADOR es un dispositivo eléctrico de belleza para el hogar, destinado exclusivamente al bienestar estético superficial. No constituye un dispositivo médico ni terapéutico. Su acción se limita a la superficie de la piel (epidermis), sin capacidad de penetración profunda, modificación anatómica, lipólisis, drenaje linfático profundo ni intervención fisiológica.

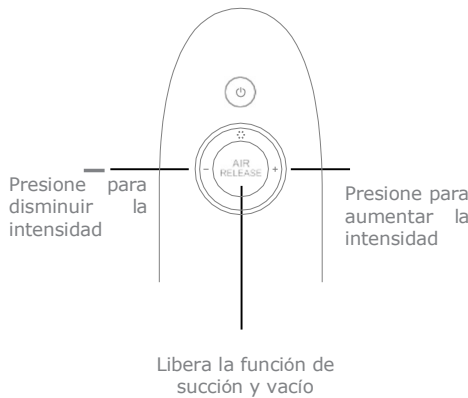
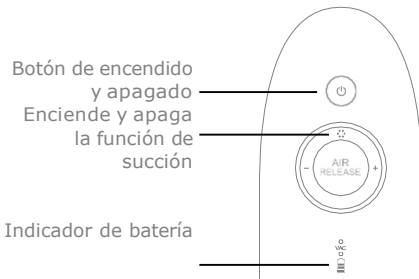
Mecanismo de acción

El dispositivo REDUSCULPT MASAJEADOR opera mediante principios físicos superficiales, combinando:

1. Vacuoterapia mecánica superficial: genera un efecto de succión controlada que produce un masaje de fricción sobre la piel, con niveles de presión que oscilan entre 9.5 y 28.5 kPa, insuficientes para realizar procedimientos médicos, terapéuticos o de drenaje profundo.
2. Fotomodulación LED superficial: emisión de luz roja no ionizante destinada exclusivamente a resaltar la luminosidad y apariencia visual de la piel.
3. Fricción por cabezales y copas: estimulación mecánica externa que contribuye a suavizar la textura superficial de la piel durante el masaje.

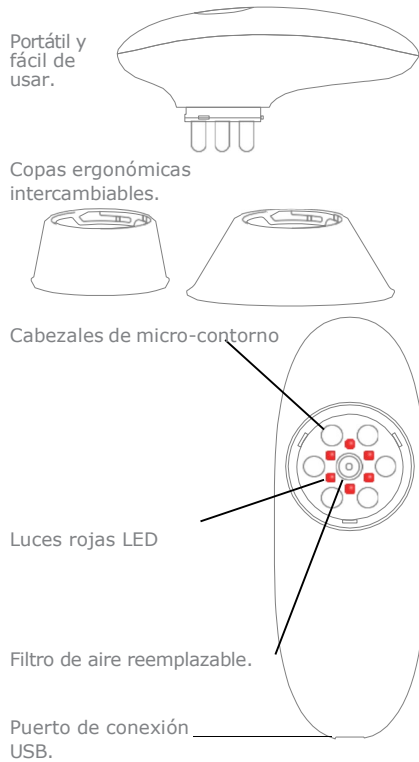
Referencia Rápida

ReduSculpt está diseñado para usarse con el aceite Roll On (se vende por separado), debe aplicarse sobre la piel antes de cada uso. NO USE ESTE DISPOSITIVO SIN ACEITE CORPORAL.



Asegúrese de presionar el botón AIR RELEASE para deslizar suavemente sobre la piel.

Características



Tecnología incorporada
REDUSCULPT MASAJEADOR incorpora tecnología eléctrica de uso doméstico que combina:

- Sistema de succión regulable por vacío superficial.
- Luz LED roja de baja potencia, no ionizante.
- Control manual de intensidad con niveles predeterminados.

La tecnología utilizada está diseñada únicamente para la aplicación estética superficial y bienestar personal.

Uso Sugerido



Ideal para

- ABDOMEN
- BRAZOS
- CADERAS
- GLÚTEOS
- CINTURA
- ESPALDA
- PIERNAS

USO: Consiste en realizar masajes corporales externos, utilizando copas intercambiables, aplicadas sobre la piel previamente lubricada con aceite corporal, durante periodos de 5 a 10 minutos por zona.

FINALIDAD DE USO por zona corporal

- Abdomen: masaje relajante superficial destinado a aliviar la sensación de pesadez y contribuir a una apariencia más suave de la piel abdominal.
- Piernas y glúteos: estimulación mecánica circular que favorece una apariencia visual más tersa y revitalizada de la superficie cutánea.
- Brazos: masaje de baja intensidad orientado al cuidado estético superficial de la piel y sensación de bienestar.

Cómo Usar

1. Asegúrese que el ReduSculpt esté APAGADO
2. Conecte el enchufe a la toma de corriente de pared y cárguelo durante al menos 4 a 8 horas.
3. Asegúrate de que el dispositivo esté apagado para colocar/cambiar las copas. Utilice la COPA GRANDE para ABDOMEN, CINTURA, ESPALDA, CADERAS, PIERNAS, GLÚTEOS. Utilice la COPA PEQUEÑA para BRAZOS y PANTORRILLAS.
4. El masajeador ReduSculpt está diseñado para usarse con el aceite Roll On (se vende por separado), debe aplicarse sobre la piel antes de cada uso. NO USE ESTE DISPOSITIVO SIN ACEITE CORPORAL.
5. Encienda el ReduSculpt a baja velocidad.
6. Asegúrese de presionar el botón AIR RELEASE para deslizar suavemente sobre la piel. Aumente gradualmente la velocidad si lo desea para un masaje de succión profunda.
7. Masajee la zona deseada durante 5 a 10 minutos.
8. Seleccione la zona que desea masajear: ABDOMEN, CINTURA, ESPALDA, BRAZOS, CADERAS, PIERNAS, MUSLOS y GLÚTEOS.
9. Utilice la COPA GRANDE en ABDOMEN y CINTURA. Cuando lo use en el abdomen y la cintura, asegúrese de NO pasarlo sobre el ombligo. Deslice el dispositivo desde el ombligo hacia los lados.
10. Utilice la COPA GRANDE en PIERNAS, MUSLOS y GLÚTEOS. Cuando lo use en piernas, muslos y glúteos deslice el dispositivo hacia arriba y hacia abajo.
11. Utilice la COPA PEQUEÑA en BRAZOS y PANTORRILLAS. Cuando lo use en brazos y pantorrillas, gire y deslice el dispositivo hacia arriba y hacia abajo.
12. Cuando termine el masaje, apague el dispositivo y retire las copas. Asegúrese de limpiar el dispositivo y las copas con una toalla suave. Guarde el producto y manténgalo en un lugar seguro.

NO UTILIZAR EN LA CABEZA, LA CARA, EL CUELLO, LA COLUMNA CERVICAL NI LOS SENOS.

Técnicas de Masaje

Para cada zona de masaje, asegúrese de familiarizarse con el ReduSculpt, recuerde masajear siempre en dirección al corazón, después de cada masaje realice un movimiento hacia arriba (presione el botón de liberación de succión) y comience otro movimiento. Deberá ajustar y familiarizarse con el nivel de velocidad de succión y ajustarlo a una velocidad cómoda.

Si desea tratar varias partes de su cuerpo, comience siempre desde la parte superior que desea tratar y siga de arriba hacia abajo. Utilice el movimiento indicado en las imágenes a continuación y respete los tiempos sugeridos, aplique cada dos días hasta que esté satisfecho con los resultados. NO utilice el ReduSculpt directamente sobre las venas varicosas ni después de una operación o cirugía de venas. Siempre recomendamos consultar a su médico antes de utilizar este producto. Disfrute del dispositivo tantas veces como sea necesario. Para mantener los resultados deseados en sus piernas, continúe usándolo al menos una vez al mes.

Después de masajear cualquier área específica, masajee suavemente con las manos aplicando movimientos circulares de masaje en el área tratada.

Mantenimiento y Almacenamiento:

- Mantenga siempre el ReduSculpt en un área segura para guardar.
- Utilice y cargue únicamente con el adaptador suministrado.
- NO sumerja el ReduSculpt en agua.
- Limpie las copas y el dispositivo después de cada uso.
- Este NO es un dispositivo médico y está diseñado únicamente para usarse como masajeador